

**NOTA INTEGRATIVA
AL BILANCIO
AL 31 Dicembre 2019**

Digita qui il testo

INDICE

1. Criteri di formazione e valutazione
2. Contenuto delle poste di bilancio
3. Altre notizie integrative

Handwritten signature of Davide B. and initials ZK.

Il presente bilancio è stato predisposto in conformità agli schemi ed ai principi e criteri per la formulazione del regolamento di contabilità delle FSN e DSA emanati dal CONI.

Il bilancio d'esercizio al 31/12/2019 è costituito dallo stato patrimoniale, dal conto economico e dalla nota integrativa.

I prospetti di bilancio (stato patrimoniale e conto economico) e la presente nota integrativa sono stati redatti in unità di euro.

1. Criteri di formazione e valutazione

CRITERI DI FORMAZIONE

La Disciplina Sportiva Associata adotta un sistema contabile di tipo economico patrimoniale.

Nella redazione del bilancio non sono state effettuate compensazioni tra partite.

Si precisa che la struttura territoriale F.A.S.I. non è dotata di autonomia giuridico amministrativa, né tecnico contabile e, pertanto, tutte le registrazioni contabili relative all'attività svolta dai Comitati regionali e provinciali affluiscono direttamente, anche se distintamente attraverso l'utilizzo di appositi mastri contabili, nel bilancio della DSA. Per le registrazioni di tali operazioni si tengono ovviamente fermi i criteri di valutazione ed imputazione utilizzati per l'attività centrale della F.A.S.I.

CRITERI DI VALUTAZIONE

Immobilizzazioni immateriali

Sono iscritte al costo di acquisto comprensivo degli eventuali oneri accessori di diretta imputazione.

Gli importi sono esposti al netto delle quote di ammortamento.

Qualora alla data di chiusura dell'esercizio il valore risulti durevolmente inferiore al costo iscritto, tale costo viene rettificato mediante opportuna svalutazione.

Gli ammortamenti sono stati calcolati in misura costante in relazione alla prevista residua possibilità di utilizzazione. Si riporta di seguito il prospetto recante le aliquote di ammortamento adottate, distinte per tipologia di bene:

Natura del bene	Aliquote d'ammortamento	Fonte utilizzata per l'individuazione del criterio di ammortam.
Software capitalizzato	33,33%	Art. 2426 Cod. Civ.

Immobilizzazioni materiali*Terreni e fabbricati*

La DSA non possiede terreni o fabbricati.

Impianti sportivi

È stata appostata nella voce “Impianti sportivi” una parete artificiale per arrampicata sportiva, di tipo mobile, utilizzata a fini promozionali da diversi Comitati/Delegazioni regionali.

Altre immobilizzazioni materiali

Gli importi sono esposti al netto delle quote di ammortamento.

Qualora alla data di chiusura dell'esercizio il valore del bene risulti durevolmente inferiore al costo iscritto al netto degli ammortamenti (valore netto contabile), tale costo viene rettificato mediante opportuna svalutazione.

Gli ammortamenti sono stati calcolati in misura costante applicando i coefficienti di ammortamento previsti nelle apposite tabelle ministeriali (tabella XX – DM 31/12/1988). Si riporta di seguito il prospetto recante le aliquote di ammortamento adottate, distinte per tipologia di bene:

<i>Natura del bene</i>	<i>Aliquote d'ammortam.</i>	<i>Fonte utilizzata per l'individuazione del criterio di ammortamento</i>
<i>Terreni e fabbricati</i>	3,00%	<i>Tabella XX (DM 31.12.88)</i>
<i>Impianti e macchinari</i>	19,00%	<i>Tabella XX (DM 31.12.88)</i>
<i>Macchine elettroniche d'ufficio (computers, etc.)</i>	20,00%	<i>Tabella XX (DM 31.12.88)</i>
<i>Mobili ed arredi</i>	12,00%	<i>Tabella XX (DM 31.12.88)</i>
<i>Automezzi</i>	25,00%	<i>Tabella XX (DM 31.12.88)</i>
<i>Attrezzature</i>	15,50%	<i>Tabella XX (DM 31.12.88)</i>
<i>Impianti sportivi (costruzioni leggere)</i>	10,00%	<i>Tabella XX (DM 31.12.88)</i>

Per i beni di valore inferiore ad Euro 516,46 si è ritenuto opportuno provvedere ad ammortamento integrale nell'anno di acquisto.

Immobilizzazioni finanziarie

Non sono presenti immobilizzazioni finanziarie.



Crediti e debiti

I crediti ed i debiti sono iscritti al loro valore nominale.

Disponibilità liquide

Le disponibilità liquide sono esposte al valore nominale.

Ratei e risconti

Sono calcolati secondo il principio della competenza economica e temporale in applicazione del principio di correlazione dei costi e dei ricavi in ragione di periodo.

Fondi per rischi ed oneri

La voce accoglie gli stanziamenti ritenuti congrui per fronteggiare oneri e rischi di natura determinata, riferiti a passività certe o probabili, per le quali non è noto l'importo o la data di sopravvenienza. Posto che gli schemi obbligatori di bilancio del CONI non prevedono un apposito fondo svalutazione crediti, laddove si ravvisa la necessità di accantonare somme a tale titolo, queste vengono appostate all'interno del fondo per rischi ed oneri sulla base di un'analisi puntuale della vetustà e del grado di probabilità di mancata riscossione.

Nel bilancio in esame rilevo l'appostamento effettuato negli ultimi esercizi di un fondo per rischi ed oneri con riferimento all'esigibilità dei crediti.

Costi e ricavi

Sono esposti in bilancio secondo il principio della competenza economico – temporale e della prudenza, con rilevazione dei relativi ratei e risconti e delle scritture di assestamento.

Imposte

Le imposte sui redditi sono determinate in base ai calcoli risultanti in applicazione della vigente normativa fiscale.

2. Contenuto delle poste di bilancio

Digita qui il testo

ANALISI DELLE VOCI DELLO STATO PATRIMONIALE

ATTIVO



IMMOBILIZZAZIONI***Immobilizzazioni immateriali***

Ammontano al 31/12/2019 a 0€; in quanto completamente ammortizzati negli esercizi precedenti.

L'adozione di una contabilità di tipo finanziario fino al 31/12/2006, con conseguente applicazione del principio di cassa, ha implicato per tutte le voci inserite fino a quella data l'integrale ammortamento nell'esercizio di acquisizione. Per tali immobilizzazioni, esposte in bilancio al loro valore netto contabile (costo storico di acquisizione – fondo ammortamento) il valore indicato è quindi pari a zero.

Immobilizzazioni materiali

Ammontano al 31/12/2019 ed al 31/12/2018, rispettivamente a 15.687€ e 17.435€; nel seguente prospetto è evidenziata la movimentazione della voce nel corso dell'esercizio:

(€/000)	Costo Storico						Ammortamenti Accumulati				
	Saldo al 31/12/2018 (a)	Incrementi da acquisti (b)	Svalutazioni (c)	Decrementi (d)	Riclassifiche (e)	Saldo al 31/12/2019 (f=a+b-c-d+e)	Saldo al 31/12/2018 (g)	Ammortamenti dell'esercizio (h)	Decrementi (i)	Saldo al 31/12/2019 (j=h+g-i)	Immobilizzazioni materiali nette al 31/12/19 (m=f-j)
Macchine elettroniche d'ufficio (computers, etc.)	14.013	1.086	0	0	0	15.099	6.449	2.163	0	8.612	6.487
Attrezzature sportive	21.829	0	0	0	0	21.829	13.154	1.612	0	14.767	7.062
Impianti sportivi	7.980	0	0	0	0	7.980	6.783	798	0	7.581	399
Mobili e arredi	0	1.850	0	0	0	1.850	0	111	0	111	1.739
Totale	43.821	2.936	0	0	0	46.758	26.386	4.684	0	31.071	15.687

L'adozione di una contabilità di tipo finanziario fino al 31/12/2006, con conseguente applicazione del principio di cassa, implica che tutti i beni acquistati fino a quella data risultino integralmente ammortizzati. L'esposizione in bilancio di tali beni al loro valore netto contabile (costo storico di acquisizione – fondo ammortamento) ha quindi come risultato che tale valore risulti pari a zero.


Immobilizzazioni finanziarie

La DSA non ha immobilizzazioni finanziarie all'attivo.

ATTIVO CIRCOLANTE***Crediti***

Si fornisce di seguito il riepilogo della presente voce di bilancio.

Descrizione (€/000)	31/12/19	31/12/18	Differenza
---------------------	----------	----------	------------




Crediti verso clienti	19.979	5.000	14.979
Crediti verso clienti	19.979	5.000	14.979
Clienti crediti per ft. da emettere	0	0	0
Crediti verso altri	82.632	293.404	-210.772
Crediti verso CONI	72.590	122.000	-49.410
Crediti verso Stato, Regioni, Enti locali	0	0	-10.665
Crediti verso Erario	0	5.611	-5.611
Crediti verso altri	10.042	165.793	-155.751
Totale	102.610	298.404	-195.794

Si evidenzia l'importante riduzione dei crediti vs altri, nello specifico verso le Società Sportive come sotto evidenziato, ottenuta grazie ad un'azione di risanamento finanziario portata avanti nel corso dell'esercizio prima da parte del Commissario Straordinario e poi dal nuovo Consiglio Federale.

Si fornisce di seguito il dettaglio dei crediti ricompresi nell'attivo circolante.

Crediti v/clienti		19.979
Istituto Statale Sec. Superiore		1.679
Trentino Sviluppo S.p.A.		18.300
Crediti verso Altri		82.632
Anticipi a fornitori		234
Crediti v/ CONI		72.590
Erario C/IVA, acconti IRES ed IRAP		0
Crediti v/società sportive		9.808
Crediti diversi		0

Disponibilità liquide

Si fornisce di seguito il dettaglio della presente voce di bilancio.

Descrizione (€/000)	31/12/19	31/12/18	Differenza
Disponibilità liquide centrali	329.150	170.660	158.489
c/c bancario UNICREDIT BANCA SPA	322.708	162.325	160.383
UNICREDIT BANCA SPA 101164635	2.045	3.170	-1.125
UNICREDITCARD	4.398	5.050	-652
Carte di credito ricaricabili	0	0	0
Cassa contanti	0	72	-72
Cassa Struttura Territoriale	0	42	-42
Totale	329.150	170.661	158.489

La dinamica della liquidità complessiva è illustrata nell'allegata situazione consuntiva di tesoreria.

Magazzino

30

Davide Billo

Si evidenzia per l'esercizio chiusosi al 31.12.2019 non sono state rilevate rimanenze finali.

PASSIVO

Patrimonio netto

Al 31/12/2019 la Disciplina Sportiva Associata evidenzia un saldo del patrimonio netto pari 202.250€. Il riepilogo delle movimentazioni del patrimonio netto nel corso dell'esercizio è riportato nel seguente prospetto:

(€/000)	Fondo di dotazione	Riserve	Utili (perdite) portate a nuovo	Utile (perdite) dell'esercizio	Totale
Saldo al 31/12/2018	228.250	0		(26.926)	201.325
					0
Destinazione del risultato al 31/12/2018					0
Destinazione a fondo di dotazione				26.926	26.926
Destinazione a riserve					0
Altre destinazioni					0
Altre variazioni					
Utilizzo delle riserve per copertura perdita	(26.926)	0		0	(26.926)
Utilizzo del fondo di dotazione per copertura perdita					
Storno fra riserve e fondo di dotazione					
Assegnazione di contributi in conto capitale					
Aggiornamento dei saldi patrimoniali					
Altre variazioni					
Risultati dell'esercizio 2019	926			926	926
Saldo al 31/12/2019	202.250	0	0	926	202.250

Poiché la F.A.S.I. non è stata costituita mediante un preciso fondo di dotazione iniziale, il valore del patrimonio netto evidenziato a fine esercizio risulta integralmente attribuito a riserve.

Fondo rischi ed oneri

La Federazione, nell'opera di analisi e selezione delle posizioni creditorie in essere, in base alle informazioni assunte sulle condizioni dei debitori, ha accantonato negli scorsi esercizi un fondo rischi svalutazione crediti attualmente presenta un residuo pari ad euro 28.229.

Debiti

La situazione debitoria della Disciplina Sportiva Associata è così articolata:

(vedi prospetto)

Descrizione (€/000)	31/12/19	31/12/18	Differenza
---------------------	----------	----------	------------

Debiti verso banche	-	-	-
....			
Debiti verso altri finanziatori	-	-	-
Acconti per anticipazioni	0	618	-618
Anticipi da affiliati ed altri per attività anno successivo	0	618	-618
Debiti verso fornitori	88.165	29.104	59.061
Debiti verso fornitori	74.754	10.019	64.735
Debiti verso fornitori per fatture da ricevere	13.411	19.085	5.674
Debiti verso società partecipate		-	
Debiti verso erario	4.272	3.444	828
Debiti verso Istituti di previdenze e sicurezza sociale	0	0	0
Debiti verso altri	33.936	34.709	-773
CONI	0	0	0
Altre federazioni	0	0	0
Altri	33.936	34.709	-773
Arrotondamenti		-	
Totale	126.373	67.876	58.497

L'incremento dei debiti vs fornitori è relativo alle maggior spese sostenute in costi assicurativi in conseguenza dell'importante incremento del numero dei tesserati.

Ratei e risconti

Sono stati rilevati risconti passivi per euro 90.594, di cui per euro 72.590 relativi al residuo contributo informatizzazione deliberato dal CONI il 18.07.2017, delibera 292, finalizzato al miglioramento del livello di informatizzazione da realizzarsi attraverso la Società ConiNet S.p.A. progetto iniziato ma non completato nel corso dell'esercizio 2019 ed euro 18.004 per corsi istruttori incassati a fine esercizio ma di competenza del 2020.

Conti d'ordine

Non vi sono garanzie prestate a terzi (pegno, ipoteca, fideiussioni, etc.).

ANALISI DELLE VOCI DI CONTO ECONOMICO

Valore della produzione

Il totale del valore della produzione ammonta complessivamente a 988.074€ ed è così articolato:

Descrizione (€/000)	31/12/19	31/12/18	Differenza
Attività centrale			

BA

David B...

Contributi CONI	380.557	320.881	59.676
Contributi dello Stato, Regione, Enti Locali	21.403	10.521	10.882
Quote degli associati	407.492	349.709	57.783
Ricavi da Manifestazioni Internazionali	0	0	0
Ricavi da Manifestazioni Nazionali	0	4.725	-4.725
Ricavi da pubblicità e sponsorizzazioni	35.994	0	35.994
Altri ricavi della gestione ordinaria	91.429	101.812	-10.383
Arrotondamenti			
Totale	936.875	787.648	149.227
Attività Struttura Territoriale			
Valore della produzione Strutt. Terr.	51.199	82.660	-31.461
Arrotondamenti	0	0	
Totale	988.074	870.308	117.766

Il contributo CONI (ordinario e per la preparazione olimpica) è stato incrementato rispetto a quanto ricevuto dalla Federazione lo scorso esercizio per circa 60.000 euro in conseguenza del riconoscimento, nel corso dell'esercizio, di contributi straordinari finalizzati alla preparazione olimpica in vista della prossima edizione delle Olimpiadi. È cresciuto in valori importanti (circa il 19%) il numero dei tesserati nel corso del 2019 rispetto all'esercizio precedente e un ulteriore incremento delle entrate è conseguenza dei contratti di sponsorizzazione stipulati nel corso dell'esercizio dalla Federazione con le Società La Sportiva S.p.A. e Trentino Sviluppo S.p.A.

A livello di struttura periferica, il decremento delle entrate rispetto allo scorso esercizio è conseguenza nel numero inferiore di corsi per istruttori organizzati dalla struttura territoriale nel corso del 2019, esercizio comunque particolare poiché, durante lo stesso, vi è stato il passaggio dal commissariamento alla nomina di un nuovo Consiglio Federale in seguito a regolare elezione assembleare.


Costo della produzione

Costi per l'attività sportiva

Il totale dei costi dell'attività sportiva ammonta complessivamente a 802.684€ ed è così articolato:

(v.di prospetto)

Descrizione (€/000)	31/12/19	31/12/18	Differenza
Attività sportiva centrale			
Preparazione Alto livello	323.857	327.816	-3.959
Organizzazione Manifestaz. Sportive Intern.li	45.486	2.663	42.823
Organizz. Manifestazioni Sportive Nazionali	94.794	96.031	-1.237
Partecipazione ad organismi internazionali	17.754	16.177	1.577
Formazione ricerca e documentazione	2.208	20.100	-17.892
Promozione Sportiva	26.075	30.396	-4.321
Contributi per l'attività sportiva	0	0	0
Gestione impianti sportivi	0	0	0
Altri costi per l'attività sportiva	170.783	121.064	49.719
Ammortamenti attività sportiva	2.410	2.038	372



Acc.to per rischi ed oneri dell'attività sportiva	0	0	0
Δ rimanenze di materiale di consumo per attività	0	0	0
Arrotondamenti	0	0	0
Totale	683.368	616.286	67.082
Attività sportiva Struttura Territoriale:			
Costi att. Sportiva della Strutt. Terr.	119.316	127.813	-8.497
Arrotondamenti	0	0	0
Totale generale	802.684	744.099	58.585

Le differenze più rilevanti tra i due esercizi sono relative all'incremento dei costi nella voce "Organizzazione Manifestazioni Sportive Internazionali" in seguito alle spese sostenute dalla Federazione per il Campionato del Mondo Giovanile di Arco e tra gli "altri costi per l'attività sportiva" relativi ai maggiori costi assicurativi sostenuti per effetto dell'incremento del numero dei tesserati.

Costi per il funzionamento

Il totale dei costi per il funzionamento ammonta complessivamente a 177.568€ ed è così articolato:


Funz. e costi gen. Attività centrale	31/12/19	31/12/18	Differenza
Costi per il personale e collaborazioni	35.602	22.015	13.590
Organi e Commissioni federali	48.730	27.679	21.051
Costi per la comunicazione	9.590	36.253	-26.662
Costi generali	81.116	67.895	13.221
Ammortamenti per funzionamento	2.274	2.087	187
Accantonamento per rischi ed oneri afferenti al f.	0	0	0
Δ rimanenze di materiale di consumo per funz.	0	0	0
Arrotondamenti	0	0	0
Totale	177.316	155.930	21.386
Funz. e costi gen. Struttura Territoriale:	252	6.197	-5.945
Arrotondamenti	0	0	
Totale generale	177.568	162.127	18.675

In linea generale, l'ammontare di tali costi per l'esercizio in esame, è in aumento rispetto all'esercizio 2018 come conseguenza delle spese sostenute per l'organizzazione dell'Assemblea Nazionale per l'elezione e l'insediamento del nuovo Consiglio Federale dopo il periodo di commissariamento della Federazione.

Proventi / oneri finanziari

I proventi ed oneri finanziari sono così composti:

Descrizione (€/000)	31/12/19	31/12/18	Differenza
Interessi attivi	2	0	2
Interessi passivi bancari			0
Interessi passivi su mutui			0
Totale	2	0	2



Proventi / oneri straordinari

I proventi ed oneri straordinari sono così composti:

Descrizione (€/000)	31/12/19	31/12/18	Differenza
Minusvalenze	0	0	0
Plusvalenze	0	0	0
Sopravvenienze attive	156	16.115	-15.959
Sopravvenienze passive	6.747	6.879	-132
Insussistenze attive	0	0	0
Insussistenze passive	0	0	0
Arrotondamenti	0	0	0
Totale	-6.590	9.236	-15.827

Le sopravvenienze attive e passive si riferiscono alla collocazione di partite contabili di competenza di precedenti esercizi e delle quali si è avuto notizia solo dopo la chiusura dello scorso bilancio.

Imposte e tasse

La voce di bilancio è così composta:


Descrizione (€/000)	31/12/19	31/12/18	Differenza
IRAP	0	0	0
IRES	306	245	61
Interessi e sanzioni su imposte dirette	2	0	2
Varie	0	0	0
Arrotondamenti			
Totale	308	245	63

3. Altre notizie integrativeSituazione tesoreria

Il saldo iniziale di tesoreria coincide con l'ammontare complessivo dei saldi di c/c bancario e di cassa contanti al 31/12/2019, già dettagliati nella sezione "Disponibilità liquide". La gestione di tesoreria si compendia come segue:

SITUAZIONE CONSUNTIVA DI TESORERIA 2019

	Valori €
SALDO INIZIALE DI TESORERIA AL 1/1/2019 – (A)	€ 170.661
FLUSSI DI TESORERIA DA GESTIONE ESERCIZI PRECEDENTI:	
+ incassi di crediti da esercizi precedenti	182.797
- pagamenti di debiti da esercizi precedenti	- 110.151
Saldo flussi di tesoreria da esercizi precedenti – (B)	€ 72.647
FLUSSI DI TESORERIA DA GESTIONE ES. CORRENTE:	



Incassi da gestione economica	
da contributi dal CONI	333.563
da contributi dallo stato, regioni ed enti	21.403
da quote dagli associati	336.101
da ricavi da manifestazioni internazionali	45.000
da ricavi da manifestazioni nazionali	
da ricavi da pubblicità e sponsorizzazione	
da altri ricavi della gestione ordinaria	153.787
da attività Struttura Territoriale	69.948
da anticipi stagione successiva	20.942
Totale incassi da gestione economica	€ 980.744
Entrate da dismissioni	
di immobilizzazioni materiali	
di immobilizzazioni immateriali	
di immobilizzazioni finanziarie	
...	
Totale incassi da dismissione	€ -
Entrate da gestione finanziaria	
da accensione mutui	...
da accensione prestiti	...
da quote interessi	2
Totale entrate da gestione finanziaria	€ 2
Totale flussi in entrata esercizio 2019 -- (C1)	€ 980.746
Uscite da gestione economica	
per attività sportiva centrale	586.620
per attività sportiva periferica	69.017
per funzionamento centrale	239.017
per funzionamento periferico	249
per imposte	-
Totale pagamenti da gestione economica	€ 838.512
Uscite da investimenti	
per immobilizzazioni materiali	
per immobilizzazioni immateriali	
per immobilizzazioni finanziarie	
...	...
Totale pagamenti da investimenti	€ 0
Uscite da gestione finanziaria	
per rimborso mutui	...
per rimborso prestiti	
per incrementi crediti	
Totale uscite da gestione finanziaria	
Totale flussi in uscita esercizio 2019 -- (C2)	€ 894.903
SALDO FLUSSI DA GESTIONE ESERCIZIO CORRENTE -- (D)=C1-C2	€ 85.843
SALDO FINALE DI TESORERIA AL 31/12/19 -- (E)=A+B+D	€ 329.151

Compensi e rimborsi spese agli organi di gestione

Descrizione (€/000)	31/12/19	31/12/18	Differenza
Compensi Organi gestionali	19.749	10.000	9.749
Rimborsi Spese Organi gestionali	7.012	6.789	223
Compensi Commissioni federali	0	0	0
Rimborsi Spese Commissioni federali	458	288	169
Compensi Revisori dei conti	8.071	7.783	288
Rimborsi Spese Revisori dei conti	3.096	2.819	277
Assemblea nazionale	10.344	0	10.344
Arrotondamenti	0	0	0

BA

David B...

Totale	48.730	27.679	21.051
---------------	---------------	---------------	---------------

La voce Compensi Organi Gestionali riguarda esclusivamente la figura del Segretario Generale della Federazione; nessun organo collegiale, gestionale o di controllo interno viene retribuito dalla Federazione, trattandosi di cariche onorifiche.

Si precisa che il Collegio dei Revisori dei conti, in quanto organo collegiale di controllo esterno, viene retribuito secondo i parametri stabiliti dall'apposita delibera CONI.

Rob BK

David Billo

**FEDERAZIONEARRAMPICATA
SPORTIVA ITALIANA**

Via del Pilastro, 8 - 40127 BOLOGNA

Cod. Fisc. 97523640015

Partita IVA 05391900015

BK